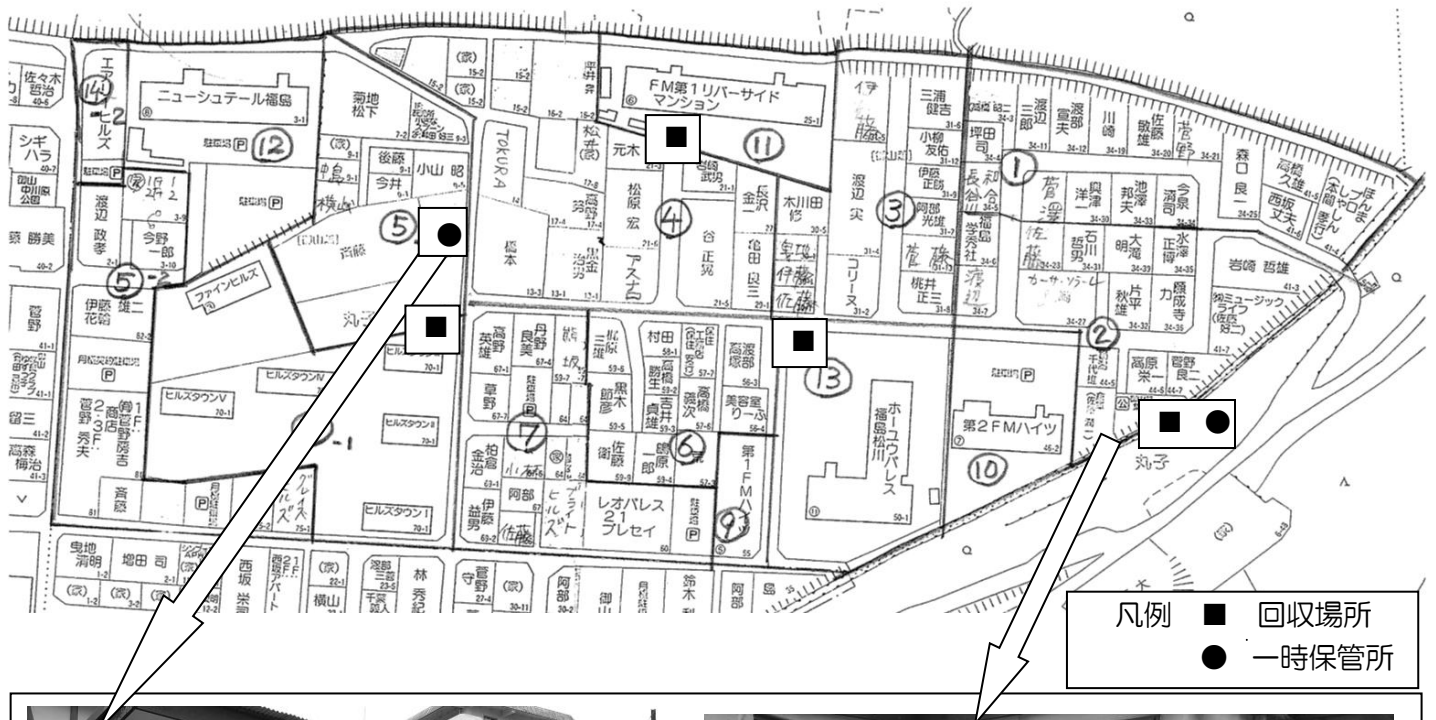


# 資源物回収にご協力を！

御山越町内会は、福島市集団資源回収報奨金制度により、毎月最終日曜日（12月は第3日曜日）午前8時から資源物の集団回収を行っております。

○業者による回収場所は、御山越集会所、ホーユウパレス福島松川北西角集積所、FM第1リバーサイドマンション、5班東側集積所の4か所です。

○業者回収日まで、自宅での保管が困難な方については、町内2か所（御山越集会所、5班個人物置：2か所とも表示あり。）に一時保管所を設置しております。365日24時間利用可能ですので、都合の良いときにお持ちください。また、自己搬出が困難な方は、役員まで申し出てください。



# 回収品目は、以下のとおりです。

## 雑がみを除く紙類全般


### ①新聞紙・チラシ

【新聞紙・チラシの出し方】  
ひもで十文字に束ねて出すか、紙製の新聞整理袋に入れて出してください。  
(おおむね高さ40cm以内)



#### 注意点

新聞整理袋に入れて出すときは、袋の開口部をひもかテープでとじてください。



### ②雑誌・本

本の形にとじられたパンフレット、ノート、カタログ等を含みます。

【雑誌・本の出し方】  
ひもで十文字に束ねて出してください。  
(おおむね高さ40cm以内)




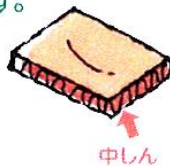
#### ポイント

- 雑誌・本に付いているCD、DVD、化粧品、アイロンプリント紙などは、取り除いてください。
- ビニール加工してある表紙は、取り除いてください。

### ③段ボール

段ボールとは、波型の中しんがあるものです。  
⊕マークがついているものもあります。

【段ボールの出し方】  
一边を50cm程度に折りたたみ、ひもで十文字に束ねて出してください。  
(おおむね高さ20cm以内)




- ×資源物に出せない段ボール
- ×ワックス加工してあるもの  
(輸入青果物・水産加工品を入れる段ボール箱に利用されている)
- 可燃ごみ (4 ページ)

### ④紙パック



マークが目印です。

【紙パックの出し方】  
水ですすいで、切り開き、乾かして、ひもで十文字に束ねて出してください。(おおむね高さ40cm以内)



- ×資源物に出せない紙パック
- ×アルミ加工のもの  
(裏側が白色以外(銀色等)のもの)
- ×マークがついているもの  
→ 可燃ごみ (4 ページ)

## アルミ缶



## 一升びん (茶・緑・黒色びん)



## ビールびん



※無白色透明のびんは回収していません。

※大・中・小とも回収しています。

○空にし、キャップをはずし、ラベルをはがし中をすすいでください。

○はずしたキャップは、きちんと分別してください。

プラスチック製(プラマークがついているもの) ⇒ プラスチック製容器包装

金属製 ⇒ 不燃ごみ、コルク製 ⇒ 可燃ごみ

○簡単にはがせないラベルは、はがさなくても構いません。